


Nazwa i adres jednostki sprawozdawczej Gmina Tarnowo Podgórne ul.Poznańska 115 62-080 TARNOWO PODGÓRNE	BILANS z wykonania budżetu jednostki samorządu terytorialnego Gmina TARNOWO PODGÓRNE sporządzony na dzień 31-12-2023 r.	Adresat: Regionalna Izba Obrachunkowa w Poznaniu
		Wysłać bez pisma przewodniego 98160F94DCD85FE9 
Numer identyfikacyjny REGON 631258454		

AKTYWA	Stan na początek roku	Stan na koniec roku	PASYWA	Stan na początek roku	Stan na koniec roku
I Środki pieniężne	105 302 371,98	82 982 877,12	I Zobowiązania	56 133 775,78	46 720 127,82
I.1 Środki pieniężne	105 302 371,98	82 982 877,12	I.1 Zobowiązania finansowe	55 998 765,60	46 658 765,60
I.1.1 Środki pieniężne budżetu	82 107 169,79	35 203 373,30	I.1.1 Krótkoterminowe (do 12 miesięcy)	9 340 000,00	9 340 000,00
I.1.2 Pozostałe środki pieniężne	23 195 202,19	47 779 503,82	I.1.2 Długoterminowe (powyżej 12 miesięcy)	46 658 765,60	37 318 765,60
II Należności i rozliczenia	77 122,15	105 065,82	I.2 Zobowiązania wobec budżetów	51 491,86	61 362,22
II.1 Należności finansowe	0,00	0,00	I.3 Pozostałe zobowiązania	83 518,32	0,00
II.1.1 Krótkoterminowe (do 12 miesięcy)	0,00	0,00	II Aktywa netto budżetu	45 161 732,35	31 302 696,12
II.1.2 Długoterminowe (powyżej 12 miesięcy)	0,00	0,00	II.1 Wynik wykonania budżetu (+,-)	26 045 369,54	-38 440 086,74
II.2 Należności od budżetów	58 795,94	78 957,91	II.1.1 Nadwyżka budżetu (+)	49 240 571,73	9 336 165,96
II.3 Pozostałe należności i rozliczenia	18 326,21	26 107,91	II.1.2 Deficyt budżetu (-)	0,00	0,00
III Rozliczenia międzyokresowe	0,00	0,00	II.1.3 Niewykonane wydatki (-)	-23 195 202,19	-47 776 252,70
			II.2 Wynik na operacjach niekasowych (+,-)	0,00	0,00
			II.3 Rezerwa na niewygasające wydatki	23 195 202,19	47 776 252,70
			II.4 Środki z prywatyzacji	0,00	0,00
			II.5 Skumulowany wynik budżetu (+,-)	-4 078 839,38	21 966 530,16
			III Rozliczenia międzyokresowe	4 083 986,00	5 065 119,00
Suma aktywów	105 379 494,13	83 087 942,94	Suma pasywów	105 379 494,13	83 087 942,94

Katarzyna Jackowiak
skarbnik

2024-03-27

rok, miesiąc, dzień

Tadeusz Czajka
zarząd

BeSTia

98160F94DCD85FE9

Strona 1 z 2

Kopia z dokumentu podpisanego elektronicznie wygenerowana dnia 2024.03.27

Wyjaśnienia do bilansu

Katarzyna Jackowiak
skarbnik

2024-03-27

rok, miesiąc, dzień

Tadeusz Czajka
zarząd

BeSTia

98160F94DCD85FE9

Nazwa i adres jednostki sprawozdawczej Gmina Tarnowo Podgórne ul.Poznańska 115 62-080 TARNOWO PODGÓRNE	BILANS jednostki budżetowej lub samorządowego zakładu budżetowego	Adresat: Regionalna Izba Obrachunkowa w Poznaniu
		Wysłać bez pisma przewodniego AD65E75D3A966697 
Numer identyfikacyjny REGON 631258454	sporządzony na dzień 31-12-2023 r.	

AKTYWA	Stan na początek roku	Stan na koniec roku	PASYWA	Stan na początek roku	Stan na koniec roku
A Aktywa trwałe	737 775 619,99	795 657 386,96	A Fundusz	734 229 358,33	791 118 020,83
A.I Wartości niematerialne i prawne	269 501,57	233 355,93	A.I Fundusz jednostki	616 400 358,32	675 362 981,17
A.II Rzeczowe aktywa trwałe	609 105 736,00	661 608 732,93	A.II Wynik finansowy netto (+,-)	117 829 000,01	115 755 039,66
A.II.1 Środki trwałe	596 103 068,14	633 724 685,02	A.II.1 Zysk netto (+)	240 478 286,84	230 657 621,53
A.II.1.1 Grunty	176 729 846,41	180 256 203,84	A.II.2 Strata netto (-)	-122 649 286,83	-114 902 581,87
A.II.1.1.1 Grunty stanowiące własność jednostki samorządu terytorialnego, przekazane w użytkowanie wieczyste innym podmiotom	42 518 820,80	40 587 933,80	A.III Odpisy z wyniku finansowego (nadwyżka środków obrotowych) (-)	0,00	0,00
A.II.1.2 Budynki, lokale i obiekty inżynierii lądowej i wodnej	411 399 325,13	446 932 958,89	A.IV Fundusz mienia zlikwidowanych jednostek	0,00	0,00
A.II.1.3 Urządzenia techniczne i maszyny	4 073 286,17	3 348 854,18	B Fundusze placówek	0,00	0,00
A.II.1.4 Środki transportu	275 822,63	339 947,35	C Państwowe fundusze celowe	0,00	0,00
A.II.1.5 Inne środki trwałe	3 624 787,80	2 846 720,76	D Zobowiązania i rezerwy na zobowiązania	10 244 860,96	14 304 168,03
A.II.2 Środki trwałe w budowie (inwestycje)	13 002 667,86	27 884 047,91	D.I Zobowiązania długoterminowe	0,00	0,00
A.II.3 Zaliczka na środki trwałe w budowie (inwestycje)	0,00	0,00	D.II Zobowiązania krótkoterminowe	8 525 282,35	12 669 590,23
A.III Należności długoterminowe	1 716 382,42	1 631 298,10	D.II.1 Zobowiązania z tytułu dostaw i usług	363 209,26	524 651,87
A.IV Długoterminowe aktywa finansowe	126 684 000,00	132 184 000,00	D.II.2 Zobowiązania wobec budżetów	306 478,51	147 791,05
A.IV.1 Akcje i udziały	126 684 000,00	132 184 000,00	D.II.3 Zobowiązania z tytułu ubezpieczeń i innych świadczeń	929 457,23	4 250 167,11
A.IV.2 Inne papiery wartościowe	0,00	0,00	D.II.4 Zobowiązania z tytułu wynagrodzeń	4 752 616,81	5 458 484,40

Katarzyna Jackowiak
(główny księgowy)

BeSTia

2024-04-02

(rok, miesiąc, dzień)

AD65E75D3A966697

Tadeusz Czajka

(kierownik jednostki)

A.IV.3 Inne długoterminowe aktywa finansowe	0,00	0,00	D.II.5 Pozostałe zobowiązania	726 961,87	820 500,04
A.V Wartość mienia zlikwidowanych jednostek	0,00	0,00	D.II.6 Sumy obce (depozytowe, zabezpieczenie wykonania umów)	112 130,84	7 974,94
B Aktywa obrotowe	6 698 599,30	9 764 801,90	D.II.7 Rozliczenia z tytułu środków na wydatki budżetowe i z tytułu dochodów budżetowych	0,00	2 169,11
B.I Zapasy	30 485,91	43 672,36	D.II.8 Fundusze specjalne	1 334 427,83	1 457 851,71
B.I.1 Materiały	30 485,91	43 672,36	D.II.8.1 Zakładowy Fundusz Świadczeń Socjalnych	1 334 427,83	1 457 851,71
B.I.2 Półprodukty i produkty w toku	0,00	0,00	D.II.8.2 Inne fundusze	0,00	0,00
B.I.3 Produkty gotowe	0,00	0,00	D.III Rezerwy na zobowiązania	0,00	0,00
B.I.4 Towary	0,00	0,00	D.IV Rozliczenia międzyokresowe	1 719 578,61	1 634 577,80
B.II Należności krótkoterminowe	5 993 909,15	9 014 351,52			
B.II.1 Należności z tytułu dostaw i usług	120 686,46	1 280 246,15			
B.II.2 Należności od budżetów	21 034,22	12 721,34			
B.II.3 Należności z tytułu ubezpieczeń i innych świadczeń	0,00	226 820,47			
B.II.4 Pozostałe należności	5 852 188,47	7 470 124,76			
B.II.5 Rozliczenia z tytułu środków na wydatki budżetowe i z tytułu dochodów budżetowych	0,00	24 438,80			
B.III Krótkoterminowe aktywa finansowe	674 204,24	706 778,02			
B.III.1 Środki pieniężne w kasie	0,00	0,00			
B.III.2 Środki pieniężne na rachunkach bankowych	655 349,13	680 057,22			
B.III.3 Środki pieniężne państwowego funduszu celowego	0,00	0,00			
B.III.4 Inne środki pieniężne	18 855,11	26 720,80			
B.III.5 Akcje lub udziały	0,00	0,00			
B.III.6 Inne papiery wartościowe	0,00	0,00			
B.III.7 Inne krótkoterminowe aktywa finansowe	0,00	0,00			

Katarzyna Jackowiak
(główny księgowy)

2024-04-02

(rok, miesiąc, dzień)

Tadeusz Czajka

(kierownik jednostki)

BeSTia

AD65E75D3A966697

Strona 2 z 4

B.IV Rozliczenia międzyokresowe	0,00	0,00			
Suma aktywów	744 474 219,29	805 422 188,86	Suma pasywów	744 474 219,29	805 422 188,86

Katarzyna Jackowiak
(główny księgowy)

BeSTia

2024-04-02

(rok, miesiąc, dzień)

AD65E75D3A966697

Tadeusz Czajka

(kierownik jednostki)

Katarzyna Jackowiak
(główny księgowy)

BeSTia


2024-04-02

(rok, miesiąc, dzień)

AD65E75D3A966697

Tadeusz Czajka

(kierownik jednostki)

<p>Nazwa i adres jednostki sprawozdawczej</p> <p>Gmina Tarnowo Podgórne</p> <p>ul. Poznańska 115 62-080 TARNOWO PODGÓRNE</p> <p>Numer identyfikacyjny REGON</p> <p>631258454</p>	<p>Zestawienie zmian w funduszu jednostki</p> <p>sporządzone na dzień 31-12-2023 r.</p>	<p>Adresat:</p> <p>Regionalna Izba Obrachunkowa w Poznaniu</p> <p>Wysłać bez pisma przewodniego 840931AEFC2F814B</p> 	
		Stan na koniec roku poprzedniego	Stan na koniec roku bieżącego
I. Fundusz jednostki na początek okresu (BO)		606 079 746,86	616 400 358,32
I.1. Zwiększenie funduszu (z tytułu)		680 770 102,89	728 696 881,93
I.1.1. Zysk bilansowy za rok ubiegły		316 636 635,97	240 478 286,84
I.1.2. Zrealizowane wydatki budżetowe		322 938 207,91	389 975 888,90
I.1.3. Zrealizowane płatności ze środków europejskich		0,00	0,00
I.1.4. Środki na inwestycje		40 702 580,83	74 206 167,76
I.1.5. Aktualizacja wyceny środków trwałych		0,00	0,00
I.1.6. Nieodpłatnie otrzymane środki trwałe i środki trwałe w budowie oraz wartości niematerialne i prawne		0,00	3 435 838,55
I.1.7. Aktywa przejęte od zlikwidowanych lub połączonych jednostek		0,00	0,00
I.1.8. Aktywa otrzymane w ramach centralnego zaopatrzenia		0,00	0,00
I.1.9. Pozostałe odpisy z wyniku finansowego za rok bieżący		0,00	0,00
I.1.10. Inne zwiększenia		492 678,18	20 600 699,88
I.2. Zmniejszenia funduszu jednostki (z tytułu)		670 449 491,43	669 734 259,08
I.2.1. Strata za rok ubiegły		219 244 055,05	122 649 286,83
I.2.2. Zrealizowane dochody budżetowe		348 983 577,45	351 535 802,16
I.2.3. Rozliczenie wyniku finansowego i środków obrotowych za rok ubiegły		0,00	0,00
I.2.4. Dotacje i środki na inwestycje		99 376 909,07	142 558 135,51
I.2.5. Aktualizacja środków trwałych		0,00	0,00
I.2.6. Wartość sprzedanych i nieodpłatnie przekazanych środków trwałych i środków trwałych w budowie oraz wartości niematerialnych i prawnych		523 876,52	223 792,72
I.2.7. Pasywa przejęte od zlikwidowanych lub połączonych jednostek		0,00	0,00
I.2.8. Aktywa przekazane w ramach centralnego zaopatrzenia		0,00	0,00
I.2.9. Inne zmniejszenia		2 321 073,34	52 767 241,86
II. Fundusz jednostki na koniec okresu (BZ)		616 400 358,32	675 362 981,17

Katarzyna Jackowiak
główny księgowy

2024-04-02
rok, miesiąc, dzień

Tadeusz Czajka
kierownik jednostki

III.	Wynik finansowy netto za rok bieżący (+,-)	117 829 000,01	115 755 039,66
III.1.	zysk netto (+)	240 478 286,84	230 657 621,53
III.2.	strata netto (-)	-122 649 286,83	-114 902 581,87
III.3.	nadwyżka środków obrotowych	0,00	0,00
IV.	Fundusz (II+,-III)	734 229 358,33	791 118 020,83

Katarzyna Jackowiak
główny księgowy

2024-04-02
rok, miesiąc, dzień

Tadeusz Czajka
kierownik jednostki


Wyjaśnienia do sprawozdania**Uwagi**

Symbol	Wyszczególnienie	UwagaJST
I.1.6	Nieodpłatnie otrzymane środki trwałe i środki trwałe w budowie oraz wartości niematerialne i prawne	korekta in minus - wzajemne rozliczenia między jednostkami - 12.961.126,66 zł
I.2.6	Wartość sprzedanych i nieodpłatnie przekazanych środków trwałych i środków trwałych w budowie oraz wartości niematerialnych i prawnych	korekta in minus - wzajemne rozliczenia między jednostkami - 12.961.126,66 zł

Katarzyna Jackowiak
główny księgowy

2024-04-02
rok, miesiąc, dzień

Tadeusz Czajka
kierownik jednostki

Nazwa i adres jednostki sprawozdawczej Gmina Tarnowo Podgórne ul. Poznańska 115 62-080 TARNOWO PODGÓRNE	Rachunek zysków i strat jednostki (wariant porównawczy) sporządzony na dzień 31-12-2023 r.	Adresat: Regionalna Izba Obrachunkowa w Poznaniu	
Numer identyfikacyjny REGON 631258454		Wysłać bez pisma przewodniego 2E98CAD6023D8F15 	
		Stan na koniec roku poprzedniego	Stan na koniec roku bieżącego
A. Przychody netto z podstawowej działalności operacyjnej	346 231 304,26	346 924 662,95	
A.I. Przychody netto ze sprzedaży produktów	0,00	0,00	
A.II. Zmiana stanu produktów (zwiększenie - wartość dodatnia, zmniejszenie - wartość ujemna)	0,00	0,00	
A.III. Koszt wytworzenia produktów na własne potrzeby jednostki	0,00	0,00	
A.IV. Przychody netto ze sprzedaży towarów i materiałów	520 324,42	1 270 730,17	
A.V. Dotacje na finansowanie działalności podstawowej	0,00	0,00	
A.VI. Przychody z tytułu dochodów budżetowych	345 710 979,84	345 653 932,78	
B. Koszty działalności operacyjnej	227 668 028,22	232 615 021,18	
B.I. Amortyzacja	23 097 285,10	24 264 401,28	
B.II. Zużycie materiałów i energii	13 191 657,62	13 972 583,88	
B.III. Usługi obce	36 260 194,59	45 703 841,14	
B.IV. Podatki i opłaty	1 560 332,16	2 812 165,59	
B.V. Wynagrodzenia	70 700 832,21	80 587 994,73	
B.VI. Ubezpieczenia społeczne i inne świadczenia dla pracowników	19 998 484,67	22 846 066,13	
B.VII. Pozostałe koszty rodzajowe	380 807,49	1 049 243,95	
B.VIII. Wartość sprzedanych towarów i materiałów	561 563,76	855 486,26	
B.IX. Inne świadczenia finansowane z budżetu	40 015 377,72	11 620 882,02	
B.X. Pozostałe obciążenia	21 901 492,90	28 902 356,20	
C. Zysk (strata) z działalności podstawowej (A - B)	118 563 276,04	114 309 641,77	
D. Pozostałe przychody operacyjne	2 515 961,31	1 491 797,73	
D.I. Zysk ze zbycia niefinansowych aktywów trwałych	0,00	0,00	
D.II. Dotacje	0,00	0,00	
D.III. Inne przychody operacyjne	2 515 961,31	1 491 797,73	
E. Pozostałe koszty operacyjne	986 395,99	865 489,65	

Katarzyna Jackowiak
główny księgowy

2024-04-02
rok, miesiąc, dzień

Tadeusz Czajka
kierownik jednostki

BeSTia

2E98CAD6023D8F15

Strona 1 z 3

Kopia z dokumentu podpisanego elektronicznie wygenerowana dnia 2024.04.02

E.I.	Koszty inwestycji finansowanych ze środków własnych samorządowych zakładów budżetowych i dochodów jednostek budżetowych gromadzonych na wydzielonym rachunku	0,00	0,00
E.II.	Pozostałe koszty operacyjne	986 395,99	865 489,65
F.	Zysk (strata) z działalności operacyjnej (C + D - E)	120 092 841,36	114 935 949,85
G.	Przychody finansowe	3 472 985,91	6 054 288,60
G.I.	Dywidendy i udziały w zyskach	0,00	0,00
G.II.	Odsetki	3 472 985,91	6 054 288,60
G.III.	Inne	0,00	0,00
H.	Koszty finansowe	5 736 827,26	5 235 198,79
H.I.	Odsetki	546 858,76	1 645,01
H.II.	Inne	5 189 968,50	5 233 553,78
I.	Zysk (strata) brutto (F+G-H)	117 829 000,01	115 755 039,66
J.	Podatek dochodowy	0,00	0,00
K.	Pozostałe obowiązkowe zmniejszenia zysku (zwiększenia straty)	0,00	0,00
L.	Zysk (strata) netto (I-J-K)	117 829 000,01	115 755 039,66

Katarzyna Jackowiak
główny księgowy

2024-04-02
rok, miesiąc, dzień

Tadeusz Czajka
kierownik jednostki


Wyjaśnienia do sprawozdania**Uwagi**

Symbol	Wyszczególnienie	UwagaJST
A.VI	Przychody z tytułu dochodów budżetowych	korekta in minus - wzajemne rozliczenia między jednostkami - 411.847,90 zł
B.II	Zużycie materiałów i energii	korekta in minus - wzajemne rozliczenia między jednostkami - 31.634,13 zł
B.III	Usługi obce	korekta in minus - wzajemne rozliczenia między jednostkami - 116.426,51 zł
B.IV	Podatki i opłaty	korekta in minus - wzajemne rozliczenia między jednostkami - 263.787,26 zł

Katarzyna Jackowiak
główny księgowy

2024-04-02
rok, miesiąc, dzień

Tadeusz Czajka
kierownik jednostki

Nazwa i adres jednostki sprawozdawczej Gmina Tarnowo Podgórne ul.Poznańska 115 62-080 TARNOWO PODGÓRNE	<p style="text-align: center;">Wyciąg z danych zawartych w załączniku 'Informacja dodatkowa'</p> <p style="text-align: center;">sporządzony na dzień: 31-12-2023 r.</p>	Adresat: Regionalna Izba Obrachunkowa w Poznaniu
Numer identyfikacyjny REGON 631258454		<p style="text-align: center;">E7B48E740269FFAF</p> 

II. Dodatkowe informacje i objaśnienia obejmują w szczególności:		
	Wyszczególnienie	Kwota
1.7.	Kwota odpisu aktualizującego należności finansowe z tytułu pożyczek udzielonych ze środków budżetu JST utworzonego na podstawie art. 35b ust. 1 ustawy o rachunkowości - ujęta w poz. 1.7 Informacji dodatkowej	16 167 294,60
1.10.	kwotę zobowiązań w sytuacji gdy jednostka kwalifikuje umowy leasingu zgodnie z przepisami podatkowymi (leasing operacyjny), a według przepisów o rachunkowości byłby to leasing finansowy lub zwrotny z podziałem na kwotę zobowiązań z tytułu leasingu finansowego lub leasingu zwrotnego	0,00
1.10.1.	Łączna kwota zobowiązań z tytułu leasingu finansowego wykazana w pozycji 1.10	0,00
1.10.2.	Łączna kwota zobowiązań z tytułu leasingu zwrotnego wykazana w pozycji 1.10	0,00
1.12.	łączną kwotę zobowiązań warunkowych, w tym również udzielonych przez jednostkę gwarancji i poręczeń, także wekslowych, niewykazanych w bilansie, ze wskazaniem zobowiązań zabezpieczonych na majątku jednostki oraz charakteru i formy tych zabezpieczeń	0,00

Potwierdzenie za zgodność z danymi w Informacji dodatkowej

Katarzyna Jackowiak
(główny księgowy)

2024.04.02
rok mies. dzień

Tadeusz Czajka
(kierownik jednostki)

Wyciąg z danych zawartych w załączniku 'Informacja dodatkowa'

Symbol	Wyszczególnienie	Uwaga JST
--------	------------------	-----------

Potwierdzenie za zgodność z danymi w Informacji dodatkowej

Katarzyna Jackowiak
(główny księgowy)

2024.04.02
rok mies. dzień

Tadeusz Czajka
(kierownik jednostki)

INFORMACJA DODATKOWA

I.	Wprowadzenie do sprawozdania finansowego, obejmuje w szczególności:
1.	
1.1	nazwę jednostki
	Gmina Tarnowo Podgórne
1.2	siedzibę jednostki
	Tarnowo Podgórne
1.3	adres jednostki
	ul. Poznańska 115
1.4	podstawowy przedmiot działalności jednostki
	Przedmiot działalności określony w ustawie o samorządzie gminnym art. 6, 7, 8, 10a i 10b.
2.	wskazanie okresu objętego sprawozdaniem
	01.01.2023 r. do 31.12.2023 r.
3.	wskazanie, że sprawozdanie finansowe zawiera dane łączne
	sprawozdanie łączne
4.	W roku obrotowym 2023 stosowano zasady wynikające z ustawy o rachunkowości z 29 września 1994 r., a także z Rozporządzenia Ministra Rozwoju i Finansów z dnia 13 września 2017 r. w sprawie rachunkowości oraz planów kont dla budżetu państwa, budżetów jednostek samorządu terytorialnego, jednostek budżetowych, samorządowych zakładów budżetowych, państwowych funduszy celowych, państwowych jednostek budżetowych mających siedzibę poza granicami Rzeczypospolitej Polskiej, Zarządzenia Wójta Gminy nr 301/2022 z dnia 27.12.2022 r. w sprawie wprowadzenia zasad (polityki) rachunkowości w Urzędzie Gminy oraz Zarządzenia Wójta Gminy nr 175/2023 z dnia 07.08.2023 r. Wynik finansowy jednostki budżetowej ustalany jest zgodnie z wariantem porównawczym rachunku zysków i strat na koncie 860 „Straty i zyski nadzwyczajne oraz wynik finansowy”. Ewidencja kosztów działalności podstawowej prowadzona jest w zespole 4 kont, tj. na kontach kosztów rodzajowych według rodzajów kosztów i jednocześnie w podziałkach klasyfikacji budżetowej wydatków oraz w sposób umożliwiający sporządzanie sprawozdań finansowych, sprawozdań budżetowych lub innych sprawozdań określonych w odrębnych przepisach obowiązujących jednostkę.
5.	inne informacje
	brak
II.	Dodatkowe informacje i objaśnienia obejmują w szczególności:
1.	
1.1.	szczegółowy zakres zmian wartości grup rodzajowych środków trwałych, wartości niematerialnych i prawnych, zawierający stan tych aktywów na początek roku obrotowego, zwiększenia i zmniejszenia z tytułu: aktualizacji wartości, nabycia, rozchodu, przemieszczenia wewnętrznego oraz stan końcowy, a dla majątku amortyzowanego – podobne przedstawienie stanów i tytułów zmian dotychczasowej amortyzacji lub umorzenia
	Załączniki nr 1 - 4
1.2.	aktualną wartość rynkową środków trwałych, w tym dóbr kultury – o ile jednostka dysponuje takimi informacjami
	Nie dotyczy
1.3.	kwotę dokonanych w trakcie roku obrotowego odpisów aktualizujących wartość aktywów trwałych odrębnie dla długoterminowych aktywów niefinansowych oraz długoterminowych aktywów finansowych
	Nie dotyczy
1.4.	wartość gruntów użytkowanych wieczysto

	Załącznik nr 5
1.5.	wartość nieamortyzowanych lub nieumarzanych przez jednostkę środków trwałych, używanych na podstawie umów najmu, dzierżawy i innych umów, w tym z tytułu umów leasingu
	Załącznik nr 6
1.6.	liczbę oraz wartość posiadanych papierów wartościowych, w tym akcji i udziałów oraz dłużnych papierów wartościowych
	Załącznik nr 7
1.7.	dane o odpisach aktualizujących wartość należności, ze wskazaniem stanu na początek roku obrotowego, zwiększeniach, wykorzystaniu, rozwiązaniu i stanie na koniec roku obrotowego, z uwzględnieniem należności finansowych jednostek samorządu terytorialnego (stan pożyczek zagrożonych)
	Załącznik nr 8
1.8.	dane o stanie rezerw według celu ich utworzenia na początek roku obrotowego, zwiększeniach, wykorzystaniu, rozwiązaniu i stanie końcowym
	Nie dotyczy
1.9.	podział zobowiązań długoterminowych o pozostałym od dnia bilansowego, przewidywanym umową lub wynikającym z innego tytułu prawnego, okresie spłaty:
a)	powyżej 1 roku do 3 lat
	Załącznik nr 9
b)	powyżej 3 do 5 lat
	Załącznik nr 9
c)	powyżej 5 lat
	Załącznik nr 9
1.10.	kwotę zobowiązań w sytuacji gdy jednostka kwalifikuje umowy leasingu zgodnie z przepisami podatkowymi (leasing operacyjny), a według przepisów o rachunkowości były to leasing finansowy lub zwrotny z podziałem na kwotę zobowiązań z tytułu leasingu finansowego lub leasingu zwrotnego
	Nie dotyczy
1.11.	łącną kwotę zobowiązań zabezpieczonych na majątku jednostki ze wskazaniem charakteru i formy tych zabezpieczeń
	Załącznik nr 10
1.12.	łącną kwotę zobowiązań warunkowych, w tym również udzielonych przez jednostkę gwarancji i poręczeń, także wekslowych, niewykazanych w bilansie, ze wskazaniem zobowiązań zabezpieczonych na majątku jednostki oraz charakteru i formy tych zabezpieczeń
	Załącznik nr 11
1.13.	wykaz istotnych pozycji czynnych i biernych rozliczeń międzyokresowych, w tym kwotę czynnych rozliczeń międzyokresowych kosztów stanowiących różnicę między wartością otrzymanych finansowych składników aktywów a zobowiązaniem zapłaty za nie
	Nie dotyczy
1.14.	łącną kwotę otrzymanych przez jednostkę gwarancji i poręczeń niewykazanych w bilansie
	Załącznik nr 12
1.15.	kwotę wypłaconych środków pieniężnych na świadczenia pracownicze
	Załącznik nr 16
1.16.	inne informacje
	Środki na rachunku bankowym VAT – 738,41 zł, załącznik nr 17 – Fundusz Pomocy Ukrainie, przeciwdziałanie COVID – Refundacja VAT za paliwa gazowe
2.	

2.1.	wysokość odpisów aktualizujących wartość zapasów
	Nie dotyczy
2.2.	koszt wytworzenia środków trwałych w budowie, w tym odsetki oraz różnice kursowe, które powiększyły koszt wytworzenia środków trwałych w budowie w roku obrotowym
	Załącznik nr 13
2.3.	kwotę i charakter poszczególnych pozycji przychodów lub kosztów o nadzwyczajnej wartości lub które wystąpiły incydentalnie
	Załącznik nr 14
2.4.	informację o kwocie należności z tytułu podatków realizowanych przez organy podatkowe podległe ministrowi właściwemu do spraw finansów publicznych wykazywanych w sprawozdaniu z wykonania planu dochodów budżetowych
	Nie dotyczy
2.5.	inne informacje
	Załącznik nr 15
3.	Inne informacje niż wymienione powyżej, jeżeli mogłyby w istotny sposób wpłynąć na ocenę sytuacji majątkowej i finansowej oraz wynik finansowy jednostki
	<p>Lista jednostek budżetowych objęta sprawozdaniem:</p> <ul style="list-style-type: none"> - Urząd Gminy, - Szkoła Podstawowa nr 1 w Tarnowie Podgórny, - Szkoła Podstawowa nr 2 w Tarnowie Podgórny, - Szkoła Podstawowa w Przeźmierowie, - Szkoła Podstawowa w Ceradzu Kościelnym, - Szkoła Podstawowa w Lusowie, - Szkoła Podstawowa w Lusówku, - Szkoła Podstawowa w Baranowie, - Samorządowa Szkoła Muzyczna, - Przedszkole w Tarnowie Podgórny, - Przedszkole w Przeźmierowie, - Przedszkole w Lusowie, - Przedszkole w Lusówku, - Przedszkole w Baranowie, - Liceum Ogólnokształcące w Tarnowie Podgórny, - Zespół Szkół Technicznych w Tarnowie Podgórny, - Ośrodek Pomocy Społecznej, - Ośrodek Sportu i Rekreacji, - Pałac Jankowice. <p>Załącznik nr 17 - umorzenie/zwolnienie, wsparcie w ramach COVID-19 – dodatek węglowy, rekompensata, Polski Ład, Rządowy Fundusz Rozwoju Dróg</p>

02.04.2024 r.

.....
(główny księgowy)

.....
(rok, miesiąc, dzień)

.....
(kierownik jednostki)

Załącznik nr 1

1.1.1. Zmiany stanu wartości początkowej wartości niematerialnych i prawnych oraz środków trwałych

Lp.	Wyszczególnienie/grupa rodzajowa środków trwałych według KŚT	Stan na początek roku obrotowego	Zwiększenia, w tym:				Zmniejszenia, w tym:				stan na koniec roku obrotowego
			nabycie	przemieszczenie wewnętrzne	aktualizacja	razem zwiększenia	sprzedaż	likwidacja	przemieszczenie wewnętrzne	razem zmniejszenia	
I.	Wartości niematerialne i prawne	3 527 200,12	286 598,77	0,00	0,00	286 598,77	0,00	37 577,16	0,00	37 577,16	3 776 221,73
II.	Środki trwałe, z tego:	827 308 650,60	52 227 688,85	12 982 294,66	0,00	65 209 983,51	0,00	3 834 319,44	28 118,00	3 862 437,44	888 656 196,67
	1. Grunty	177 198 130,14	6 325 685,35	0,00	0,00	6 325 685,35	0,00	2 798 174,67	0,00	2 798 174,67	180 725 640,82
	1.2. Grunty stanowiące własność jednostki samorządu terytorialnego, przekazane w użytkowanie wieczyste innym podmiotom	42 518 820,80	0,00	0,00	0,00	0,00	0,00	1 930 887,00	0,00	1 930 887,00	40 587 933,80
	2. Budynki, lokale i obiekty inżynierii lądowej i wodnej	629 054 424,29	45 059 891,86	12 982 294,66	0,00	58 042 186,52	0,00	720 714,26	21 168,00	741 882,26	686 354 728,55
	3. Urządzenia techniczne i maszyny	10 840 632,56	287 230,98	0,00	0,00	287 230,98	0,00	278 675,67	6 950,00	285 625,67	10 842 237,87
	4. Środki transportu	2 229 807,52	197 756,31	0,00	0,00	197 756,31	0,00	31 305,84	0,00	31 305,84	2 396 257,99
	5. Inne środki trwałe	7 985 656,09	357 124,35	0,00	0,00	357 124,35	0,00	5 449,00	0,00	5 449,00	8 337 331,44

Załącznik nr 2

1.1.2 Zmiany stanu umorzenia/amortyzacji wartości niematerialnych i prawnych oraz środków trwałych

Lp.	Wyszczególnienie/grupa rodzajowa środków trwałych według KŚT	Stan na początek roku obrotowego	Zwiększenia, w tym:				Zmniejszenia, w tym:				stan na koniec roku obrotowego
			nabycie	przemieszczenie wewnętrzne	aktualizacja	razem zwiększenia	sprzedaż	likwidacja	przemieszczenie wewnętrzne	razem zmniejszenia	
I.	Wartości niematerialne i prawne	3 257 698,55	322 744,41	0,00	0,00	322 744,41	0,00	37 577,16	0,00	36 964,62	3 542 865,80
II.	Środki trwałe, z tego:	231 205 582,46	23 186 016,73	6 174,00	0,00	24 115 935,86	0,00	376 882,67	13 124,00	390 006,67	254 931 511,65
	1. Grunty	468 283,73	1 153,25	0,00	0,00	1 153,25	0,00	0,00	0,00	0,00	469 436,98
	1.2. Grunty stanowiące własność jednostki samorządu terytorialnego, przekazane w użytkowanie wieczyste innym podmiotom	0,00	0,00	0,00	0,00	0,00	0,00	0,00	0,00	0,00	0,00
	2. Budynki, lokale i obiekty inżynierii lądowej i wodnej	217 655 099,16	21 828 122,66	6 174,00	0,00	21 834 296,66	0,00	61 452,16	6 174,00	67 626,16	239 421 769,66
	3. Urządzenia techniczne i maszyny	6 767 346,39	1 011 662,97	0,00	0,00	1 011 662,97	0,00	278 675,67	6 950,00	285 625,67	7 493 383,69
	4. Środki transportu	1 953 984,89	133 631,59	0,00	0,00	133 631,59	0,00	31 305,84	0,00	31 305,84	2 056 310,64
	5. Inne środki trwałe	4 360 868,29	1 135 191,39	0,00	0,00	1 135 191,39	0,00	5 449,00	0,00	5 449,00	5 490 610,68

Załącznik nr 3

Wartość księgowa przekazanych gruntów	Skumulowana wartość odpisów z tytułu trwałej utraty wartości	Wartość gruntów stanowiąca podstawę ustalenia rocznej opłaty	Powierzchnia gruntów przekazanych w UW
40 587 933,80	0	0	1 359 919,00

Załącznik nr 4

Wartość gruntów stanowiących własność Skarbu Państwa przekazanych w wieczyste użytkowanie, stanowiące podstawę ustalenia opłaty rocznej w roku obrotowym	Powierzchnia gruntów stanowiących własność Skarbu Państwa przekazanych w użytkowanie wieczyste
5 661 637,31	96 722,00

Załącznik nr 5**1.4 Wartość gruntów prawa użytkowania wieczystego**

Wyszczególnienie	Stan na początek roku obrotowego	Zwiększenia	Zmniejszenia	Stan na koniec roku obrotowego
Powierzchnia (m2)	78 771,00	0,00	0,00	78 771,00
Wartość (w zł)	490 387,82	0,00	0,00	490 387,82

Załącznik nr 6

Środki trwałe niemortyzowane lub nieumarzane przez jednostkę

L.p.	Grupa środków trwałych według KŚT	Stan na początek roku obrotowego	Zmiany w trakcie roku		Stan na koniec roku obrotowego
			Zwiększenia	Zmniejszenia	
1.	Grunty, w tym:	0,00	0,00	0,00	0,00
1.1	z tytułu umów dzierżawy	0,00	0,00	0,00	0,00
2.	Budynki, lokale oraz obiekty inżynierii lądowej i wodnej, w tym:	0,00	0,00	0,00	0,00
2.1	z tytułu umów leasingu	0,00	0,00	0,00	0,00
3.	Urządzenia techniczne i maszyny	0,00	0,00	0,00	0,00
3.1	z tytułu umów leasingu	0,00	0,00	0,00	0,00
4.	Środki transportu, w tym:	0,00	0,00	0,00	0,00
4.1	z tytułu umów leasingu	0,00	0,00	0,00	0,00
5.	Inne środki trwałe, w tym:	0,00	0,00	0,00	0,00
5.1	z tytułu umów leasingu	0,00	0,00	0,00	0,00
razem		0,00	0,00	0,00	0,00

Załącznik nr 7

L.p.	Wyszczególnienie	Stan na początek roku obrotowego		Zwiększenia		Zmniejszenia		Stan na koniec roku obrotowego	
		ilość	wartość	ilość	wartość	ilość	wartość	ilość	wartość
1.	Akcje	0,00	0,00	0,00	0,00	0,00	0,00	0,00	0,00
1.1		0,00	0,00	0,00	0,00	0,00	0,00	0,00	0,00
1.2		0,00	0,00	0,00	0,00	0,00	0,00	0,00	0,00
2.	Udziały	126 684,00	126 684 000,00	0,00	6 000 000,00	500,00	500 000,00	132 184,00	132 184 000,00
2.1	TPBUS	6 600,00	6 600 000,00	0,00	500 000,00	500,00	500 000,00	6 600,00	6 600 000,00
2.2	TPKOM	65 142,00	65 142 000,00	0,00	0,00	0,00	0,00	65 142,00	65 142 000,00
2.3	Tarnowskie Terme	54 915,00	54 915 000,00	0,00	5 500 000,00	0,00	0,00	60 415,00	60 415 000,00
2.4	Stowarzyszenie TAROKA	27,00	27 000,00	0,00	0,00	0,00	0,00	27,00	27 000,00
3.	Dłużne papiery wartościowe	0,00	0,00	0,00	0,00	0,00	0,00	0,00	0,00
3.1		0,00	0,00	0,00	0,00	0,00	0,00	0,00	0,00
3.2		0,00	0,00	0,00	0,00	0,00	0,00	0,00	0,00
4.	Inne papiery wartościowe	0,00	0,00	0,00	0,00	0,00	0,00	0,00	0,00
4.1		0,00	0,00	0,00	0,00	0,00	0,00	0,00	0,00
4.2		0,00	0,00	0,00	0,00	0,00	0,00	0,00	0,00
razem		126 684,00	126 684 000,00	0,00	6 000 000,00	500,00	500 000,00	132 184,00	132 184 000,00

Załącznik nr 8

L.p.	Grupa należności	Stan na początek roku obrotowego	Zmiany stanu odpisów aktualizujących w ciągu roku obrotowego			Stan na koniec roku obrotowego
			Zwiększenia	Wykorzystanie	Rozwiązanie	
1.	Należności długoterminowe	0,00	0,00	0,00	0,00	0,00
2.	Należności krótkoterminowe, z tego:	15 742 941,40	911 317,70	646,67	486 317,83	16 167 294,60
2.1	Należności z tytułu dostaw i usług	36 177,66	12 879,58	646,67	6 790,53	41 620,04
2.2	Należności od budżetów	0,00	0,00	0,00	0,00	0,00
2.3	Należności z tytułu ubezpieczeń i innych świadczeń	0,00	0,00	0,00	0,00	0,00
2.4	Pozostałe należności	15 706 763,74	898 438,12	0,00	479 527,30	16 125 674,56

Załącznik nr 9

Wyszczególnienie	Zobowiązania długoterminowe o pozostałym od dnia bilansowego okresie zapłaty			
	powyżej 1 roku do 3 lat	powyżej 3 lat do 5 lat	powyżej 5 lat	RAZEM
Kredyty i pożyczki	28 020 000,00	15 138 765,60	3 500 000,00	46 658 765,60
Emisji obligacji	0,00	0,00	0,00	0,00
Inne zobowiązania finansowe	0,00	0,00	0,00	0,00
Pozostałe zobowiązania długoterminowe	0,00	0,00	0,00	0,00
RAZEM	28 020 000,00	15 138 765,60	3 500 000,00	46 658 765,60

Załącznik nr 12

Wyszczególnienie (rodzaj otrzymanych gwarancji i poręczeń)	Kwota otrzymanych gwarancji i poręczeń	Kwota zobowiązań zabezpieczonych otrzymanymi gwarancjami i poręczeniami
Gwarancja ubezpieczeniowa należytego wykonania umowy i usunięcia wad i usterek	6 882 220,69	0,00
...	0,00	0,00
...	0,00	0,00
...	0,00	0,00
RAZEM	6 882 220,69	0,00

Załącznik nr 13

Wyszczególnienie	Koszty wytworzenia środków trwałych ogółem	w tym:	
		odsetki	różnice kursowe
Środki trwałe do używania w roku obrotowym	0,00	0,00	0,00
Środki trwałe w budowie	27 884 047,91	0,00	0,00

Załącznik nr 14

Wyszczególnienie	Poprzedni rok obrotowy	Bieżący rok brotowy
1. Przychody, z tego:	645 593,19	768 209,64
1.1. o nadzwyczajnej wartości	0,00	0,00
1.2 które wystąpiły incydentalnie	645 593,19	768 209,64
2. Koszty, z tego:	0,00	0,00
2.1 o nadzwyczajnej wartości	0,00	0,00
2.2 które wystąpiły incydentalnie	0,00	0,00

Załącznik nr 15

Rodzaje dochodów	Wpływ w roku obrotowym (wartość w zł)
1. Dotacje	26 902 087,64
2. Subwencje	65 067 189,60
3. Udział w PIT	68 796 200,00
4. Udział w CIT	31 055 582,00
5. Podatki i opłaty lokalne	107 495 140,52
6. Środki UE	2 333 803,13

Załącznik nr 16

L.p.	Wyszczególnienie	Kwota	Dodatkowe informacje
1	Odprawy emerytalne i rentowe	488 192,46	
2	Nagrody jubileuszowe	995 120,82	
3	Inne	4 433 807,98	ekwiwalent za urlop wypoczynkowy, refundacja za zakup okularów, ekwiwalent za pranie odzieży, odprawy pośmiertne, świadczenia urlopowe, średnia urlopowa
4	Razem	5 831 081,26	

Załącznik nr 17

1.16	
Wykonanie wydatków na przeciwdziałanie COVID19	Kwota
Refundacja VAT za paliwa gazowe	29 178,14
	0,00
	0,00
	0,00
	0,00
	0,00
Razem	29 178,14

3.3	
Rozliczenie budowy środka trwałego (inwestycji) bez efektów majątkowych	Kwota
	0,00
Razem	0,00

1.16	
Fundusz Pomocy Ukrainie	Kwota
Pomoc Obywatelom Ukrainy	6 748 311,47
Pomoc Obywatelom Ukrainy środki własne	9 842,87
	0,00
	0,00
	0,00
Razem	6 758 154,34

3.2	
Umorzenie/Zwolnienie	Kwota
UCHWAŁA nr XIX/301/2019	47 392,07
art. 60 Ustawy o finansach publicznych	0,00
Ordynacja podatkowa	34 594,60
Razem	81 986,67

3.4	
Wsparcie w ramach COVID 19	Kwota
Transport osób na szczepienie	0,00
Dodatek węglowy, rekompensata	5 018 395,65
	0,00
	0,00
	0,00
	0,00
Razem	5 018 395,65

3.4	
Polski Ład, RFRD	Kwota
Promesa z Rządowego Funduszu Polski Ład: Program Inwestycji Strategicznych	5 000 000,00
RFRD - Poprawa bezpieczeństwa niechronionych użytkowników dofinansowanie	590 394,00
Wkład własny	457 200,57
RFRD - Remont drogi Jankowice Rumianek dofinansowanie	1 197 648,87
Wkład własny	1 335 508,98
Razem	8 580 752,42